



江阴人医高级专家诊疗中心开诊,可以预约啦!

□宣轲

高级专家诊疗中心专家出诊表

序号	姓名	专科	开诊时间	门诊地点
1	高恒	神经外科	待定	敌山湾院区门诊1楼
2	崔俊友	心血管内科	每周一上午	高级专家诊疗中心 (原国际部门诊)
3	沈伟生	肿瘤内科	每周一上午	
4	刘鹏飞	消化内科	每周四上午	敌山湾院区门诊2楼超 声科10号诊室
5	邹大中	超声医学科	每周四上午	

预约途径:“健康江阴”微信公众号、“江阴市人民医院”微信公众号、江阴市人民医院官网 www.jymmy.com、95169或挂号网、电话预约(86879999、88017007)、门诊病员服务站现场预约、自助预约挂号机、诊间预约、出院复诊预约、集团内预约,以上任意一种方式均可预约。高级专家诊疗中心门诊诊查费为特需医疗服务项目,诊查费每人每次200元。

高级专家诊疗中心位于敌山湾院区,为单独诊区,环境整洁、舒适、安静,内设导诊咨询服务台,配有饮用水、轮椅、推床、储物柜、自助挂号等便民设施。

高级专家每半天诊治不超过10位病人,有充足的时间与患者进行交流。提供全程导医导诊服务,通过搭建线上、线下集团一体化会诊服务平台,帮助患者精准、安全、高效接受诊治。

为满足患者多层次、多元化的医疗需求,让患者在家门口享受到更优质、更精准、更高层次的医疗服务,江阴市人民医院特成立高级专家诊疗中心。

高级专家诊疗中心到底“高级”在哪里?

出诊专家均从事本专业临床工作20年以上,具有主任医师和教授资格的“双正高”资质,为省级临床重点专科(学科)带头人(省级学科首席专家),对本学科疑难杂症的诊治具有丰富的临床经验。

专家简介



高恒

江阴市人民医院医疗集团总院长、江阴市人民医院院长。神经外科学科带头人,主任医师,硕士生导师,博士,美国 Mayo Clinic (梅奥医疗中心)博士后。曾在澳大利亚皇家墨尔本医院、阿尔弗雷德医院、德国海德堡大学医院进修神经外科。先后担任江苏省医院协会医院管理评价研究专业委员会委员、科教分会委员,江苏省医院协会神经外科质量控制委员会副

主任委员,中华医学会神经外科学分会青年委员,江苏省医学会神经外科分会委员,江苏省卒中协会神经外科分会常委,江苏省抗癫痫协会常委,无锡市医学会神经外科分会副主任委员。

获江苏省“135”医学重点人才、江苏省“333工程”高层次人才、江苏省首届“卫生拔尖人才”、无锡市有突出贡献中青年专家等荣誉称号。

技术专长:从事神经外科临床、教学和科研工作30余年,具有丰富的临床经验。擅长颅脑损伤、脑肿瘤、脑血管病、功能性神经外科疾病的临床诊治工作。开展重型颅脑损伤和颅脑肿瘤的相关基础研究,承担多项国家科研攻关项目及省市级课题。



邹大中

超声医学科主任、学科带头人。主任医师,硕士生导师,医学影像学硕士。纽约西奈山贝斯以色列医学中心访问学者。曾先后在上海、南京三甲医院,美国、意大利等国家医院进修。

担任中国抗癌协会肿瘤超声治疗专业委员会常委、中国超声医学工程学会

妇产科分会委员、中国医师协会超声介入专业委员会分会肝胆胰介入治疗学组委员、长三角地区级妇幼超声联盟副主席、江苏省医学会超声分会常委、江苏省超声医学工程学会副理事长兼介入超声主任委员、江苏省超声质控中心委员、江苏省卫健委高级职称评委、无锡市医学会超声分会主任委员。主(参)编论著3部,发表各类论文80余篇。主持开展的新项目获得江苏省卫生健康委“医学新技术引进奖”二等奖、无锡市卫生健康委“医学新技术引进奖”一等奖。

获江苏省首席超声

医学专家、江苏省超声医学工程学会“突出贡献奖”、江苏省超声医学工程学会“优秀超声工作者”及“先进个人”、“苏州市名医”、“江阴市科协”“三创”人才、第三届“江阴工匠”等荣誉称号。

技术专长:从事超声影像临床、教学、科研工作30余年,具有丰富的临床经验。擅长妇产超声、腹部超声、小器官及肌骨、颅脑、心血管超声及介入超声的诊疗等。对各种疑难杂症的超声诊断及胎儿畸形的鉴别诊断造诣颇深。率先在江苏省开展超声下激光消融实体肿瘤术。

论文10余篇。

技术专长:从事心血管内科临床、教学及科研工作30余年,具有丰富的临床经验。擅长心血管系统疾病的诊治,精于心律失常、心肌病、高血压、冠心病、心脏神经官能症等的诊治,以及各种心脏起搏器安装术、射频消融术等。



崔俊友

主任医师,心血管内科主任。医学学士,副教授。

担任中华医学会心电生理和起搏分会远程医疗专业委员会委员、江苏省医学会心电生理和起搏分会委员、江苏省卒中学会心源性卒中防治专业委员会委员、江苏省医师协会心律分会委员、无锡医学会心电生理和起搏分会副主任委员。在核心期刊上发表

北图核心期刊15篇,中华杂志以及SCI收录的学术论文7篇,主持省、市级科研项目5项,获江苏省科技基金项目优秀奖1项、江阴市科技进步二等奖3项。

先后获“江阴市名中医”、无锡市振兴中医杏林奖先进个人、“江苏省卫生行风先进个人”、“全国医药卫生系统先进个人”、无锡市“医德之星”、江苏省“百名医德之星”、江苏省



沈伟生

主任中医师、教授,江苏省名中医。原中西医结合肿瘤科主任兼中医科主任。先后发表医学论文60余篇,其中包括

首届“十大医德标兵”、“无锡市名中医”、“江苏省名中医”荣誉称号。

技术专长:从事中医药临床、教学、科研工作40年,具有丰富的临床经验。擅长把肿瘤内科的化疗、分子靶向、免疫药物及放射治疗等手段与中医药的辨证、辨病、辨体质论治相结合,增效减毒,改善症状,提高治愈率,致力于患者疾病愈后生活质量的提高和康复。

小儿骨科门诊和病房 搬迁至城中院区

□雨霖

广大市民朋友:

为了更好地为患儿提供便捷的就医服务,根据医院发展需要,江阴市人民医院小儿骨科门诊及病房均搬迁至城中院区。

小儿骨科门诊搬迁至城中院区骨科门诊区域,小儿骨科病房搬迁至城中院区骨科二科(3号楼10楼),现已全面启用。因搬迁给您带来的不便,敬请谅解!

小儿骨病专病门诊

时间:周三上午

地点:城中院区门诊骨科诊疗区

小儿骨科简介

江阴市人民医院小儿骨科是江苏省临床重点专科,在本地区享有较高的知名度。为更好地服务江阴市广大小儿骨科患儿,小儿骨科专业组于2020年成立,为我市首家专门治疗小儿骨科疾病的特色专科。

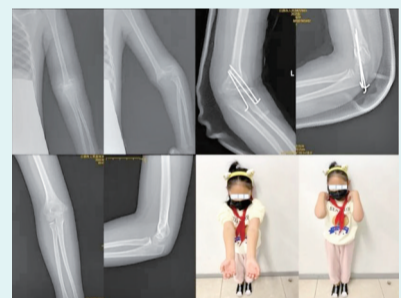
小儿骨科现有专科学术带头人3名,其中副主任医师2名,主治医师1名;医学博士1名,医学硕士2名。每年接诊小儿骨科患儿1000余例,年手术量200余台,在江阴及周边地区具有一定的影响力。

诊疗项目包括:儿童骨关节创伤(包括骨折、脱位、软组织损伤等),先天性及后天性四肢畸形(包括脊柱侧弯、髋关节发育不良、关节畸形、手指或足趾畸形),骨肿瘤,骨感染,儿童骨骼发育,儿童康复等。

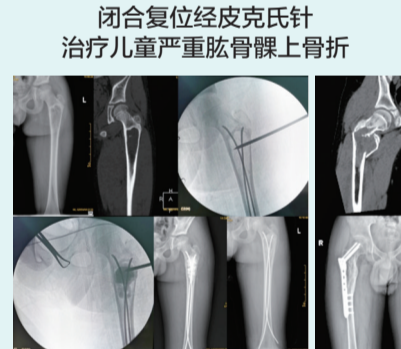
专科特色技术



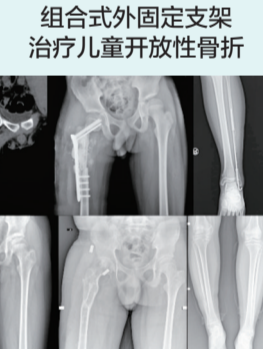
手法复位石膏固定 治疗儿童干骺端骨折



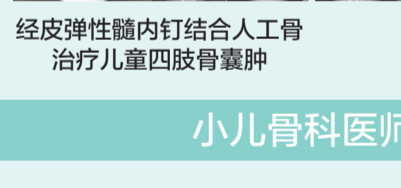
经皮弹性髓内钉 治疗儿童四肢骨折



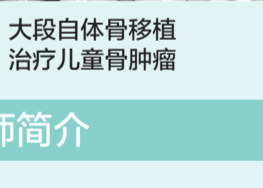
闭合复位经皮克氏针 治疗儿童严重桡骨髁上骨折



组合式外固定支架 治疗儿童开放性骨折



经皮弹性髓内钉结合人工骨 治疗儿童四肢骨囊肿



大段自体骨移植 治疗儿童骨肿瘤

小儿骨科医师简介



刘勇 副主任医师 医学博士

中国白求恩精神研究会 矫形分会骨坏死学组委员,无

锡市医学会小儿外科学专业委员会副主任委员。主持市级科研项目2项,发表专业论文10余篇,其中中华级2篇,SCI收录1篇。

专业擅长:精于骨科常见疾病的诊治,尤其是儿童及青少年骨骼疾病的治疗;熟练掌握脊柱及四肢创伤骨折的手术治疗;对儿童及青少年脊柱侧弯、四肢畸形、骨肿瘤骨病等疾病诊治经验丰富。

门诊时间: 小儿骨科专病门诊 (周三上午 城中院区) 骨科专家门诊 (周六上午 敌山湾院区)



南逸 副主任医师 医学硕士

专业擅长:精于骨关节与肌肉系统创伤及疼痛的诊治,尤其是儿童四肢骨折的手法复位及微创手术治疗。对儿童先天性斜颈、多指/趾、并指/趾、脊柱及关节畸形的诊治具有丰富的经验。

门诊时间: 小儿骨科专病门诊 (周三上午 城中院区)

女子整张头皮完全撕脱,医生奋战8小时完成头面部修复!

□和羿



烧伤整形外科副主任吴晓勇接到急诊电话,一名女工在工作时头发被卷入机器,整张头皮完全撕脱,出现缺血性休克。医护人员已对其进行心电监护、吸氧、补液输血抗休克等紧急治疗,患者必须尽快进行手术。

“患者头皮完全撕脱,自双侧眼眶沿侧耳廓上方直达枕部,大面积颅骨外露,额部及上睑软组织撕脱性损伤,眼球外露,面部软组织撕脱,凹陷性粉碎性颅骨骨折。患者撕脱的头皮虽然完整,但血管裂伤挫伤严重,丧失吻合条件。”吴晓勇介绍。

多学科协作 争分夺秒赢回生机

吴晓勇立即组织科室医生做好急诊手术准备,医生徐丽红、黄伟琪赶赴急诊科参与前期抢救,手外科、耳鼻喉科、口腔科、眼科、神经外科、医疗美容科也第一时间现场会诊并积极参与救治。

患者病情危急,急诊治疗后直接送入手术室,麻醉医生迅速为其实施全身麻醉。多学科救治团队立刻开展手术,全力以赴救治患者。

8小时精细手术 撕脱头皮回归原位

患者眼、耳、鼻、口腔损伤严重,面部大面积脱套伤。为了患者术后获得更好的美容效果,防止皮肤牵拉五官移位、瘢痕过度增生等修复并发症的发生,相关专科调动“精兵强将”,在医疗美容科的支持下,对五官损伤进行了有计划的全面整形修复。

手术室内,分秒必争。徐丽红、黄伟琪担任一组医师,完成创面修复;医生赵耀华、袁东亮、张云华担任二组医师,完成脱套软组织的修剪和标注工作。

其间,各科室医生协同完成了口腔软组织的复位修复、外鼻复合组织的复位修复、上睑缺损软组织的修复重建、外耳复位及缺损的修复、双眉复位修复、凹陷性骨折的复位修复、帽状筋膜断层翻转修复覆盖颅骨、颞肌固有筋膜翻转修复覆盖颅骨、离体皮肤修剪回植、全头面部创面封闭负压引流术。

手术从4日早上8时50分持续至下午4时15分,多学科医疗团队

连续奋战近8小时才顺利完成,被撕脱的头皮重新“长”在了患者头上。术后患者面部形态恢复良好,被送至ICU进一步监护和治疗。

康复之路布满荆棘 安全防护不可松懈

在医务人员的精心治疗和悉心护理下,患者病情稳定,已转至普通病房治疗。3月14日,医生实施了颅骨钻孔探查和创面封闭式负压引流术,患者术后颅骨孔肉芽组织生长良好,择期进行残余肉芽创面植皮。

头皮撕脱伤可致休克、严重感染,创面修复难度大,需要多次手术,病程持续时间长,即使创面修复成功也会留下秃发、面部形态改变、严重瘢痕等并发症,病情严重可危及生命,患者康复往往需度过一段艰难时期。

医生提醒:劳动者要了解工作岗位和工作环境中存在的危害因素,遵守操作规程,注意个人防护,避免职业伤害。特别是职业安全风险较大的工种,一定要做好安全防护工作,如遇损伤请及时就医。

不久前,李女士在车间工作时,头发不慎被卷入旋转的机器,导致整张头皮完全撕脱,颅骨外露,血流不止。经过医务人员的奋力抢救,这名女工目前已脱离生命危险。

长发绞进机器 头皮从眼皮撕到脖根

3月4日凌晨,江阴市人民医院