

2019年建德市国民经济和社会发展统计公报

2019年，面对国内外风险挑战明显上升的复杂局面，建德市坚持以习近平新时代中国特色社会主义思想为指导，坚持稳中求进工作总基调，聚焦聚力高质量发展，深入实施“新制造业”计划，紧紧围绕“加快建德新崛起”这一总目标，持续发力“六大行动”，统筹推进稳增长、促改革、调结构、惠民生、防风险工作，经济社会运行总体平稳，全面建成小康社会取得新进展。

一、综合人口

2019年末，全市户籍人口510697人，比上年末减少487人，下降0.1%。其中，男性人口258613人，女性人口252084人，分别占总人口的50.6%和49.4%。全年出生人口5015人，出生率为9.82‰；死亡人口3466人，死亡率为6.78‰；人口自然增长率为3.04‰。年末全市常住人口44.70万人。

指标	年末数(人)	比重(%)
总人口	510697	100.0
其中：街道人口(3个街道)	120339	23.6
建制镇人口(12个镇)	381570	74.7
其中：男性	258613	50.6
女性	252084	49.4
其中：0-17岁	72486	14.2
18-59岁(含不满60周岁)	312424	61.2
60周岁及以上	125787	24.6

经济总量

初步核算，全年地区生产总值(GDP)383.24亿元，按可比价格计算，同比增长7.0%，快于全国0.9个百分点，快于全省、杭州0.2个百分点。分产业看，第一产业增加值35.54亿元，增长2.5%；第二产业增加值184.53亿元，增长9.0%；第三产业增加值163.18亿元，增长5.2%，三次产业增加值结构调整调整为9.3:48.1:42.6。按常住人口计算人均GDP为85833元，折合12442美元。(根据第四次全国经济普查结果和我国GDP核算制度规定，2018年建德GDP修订为353.07亿元，三次产业增加值结构修订为9.5:46.8:43.7。)

图1 2011-2019年地区生产总值增长速度

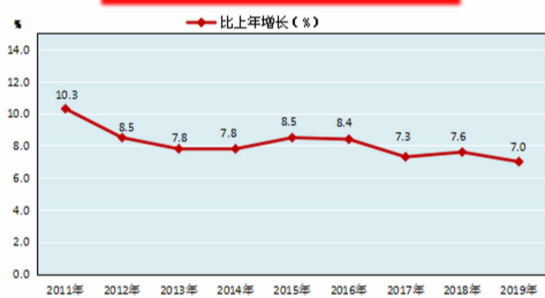
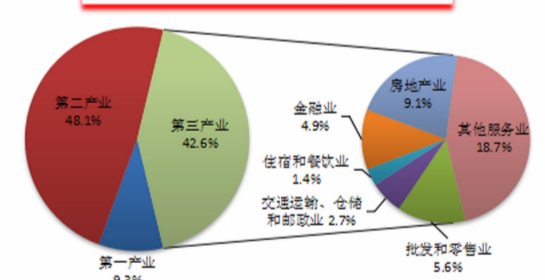


图2 2019年各产业增加值占GDP比重



市场价格

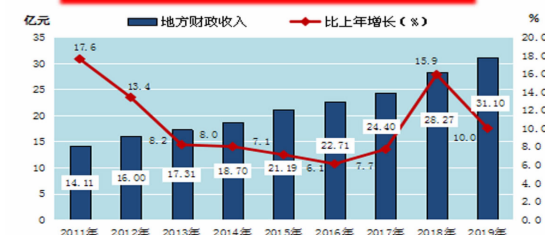
全年居民消费价格比上年上涨3.0%，涨幅比杭州低0.1个百分点。八大类消费品和服务项目价格“七涨一跌”：食品烟酒、教育文化和娱乐、衣着、其他用品和服务类价格分别上涨6.6%、3.9%、3.3%和3.2%，医疗保健、居住、生活用品及服务类价格分别上涨1.5%、1.1%和0.2%，交通和通信类价格下跌1.0%。

项目名称	比上年(%)
居民消费价格指数	103.0
一、食品烟酒	106.6
二、衣着	103.3
三、居住	101.1
四、生活用品及服务	100.2
五、交通和通信	99.0
六、教育文化和娱乐	103.9
七、医疗保健	101.5
八、其他用品和服务	103.2

财政收支

全年全市实现财政总收入54.12亿元，增长7.3%；其中地方财政收入31.10亿元，首破30亿元，增长10.0%。一般公共预算支出54.15亿元，增长13.5%，其中用于民生的支出达41.43亿元，增长11.6%，占一般公共预算支出的76.5%。

图3 2011-2019年地方财政收入及其增长速度



全年城镇新增就业人数7763人，比上年多增734人。帮扶城镇失业人员再就业人数1563人，其中帮扶就业困难人员再就业人数568人。年末城镇登记失业人数1057人，城镇登记失业率1.80%，比上年下降0.53个百分点。

市场主体

全年新设市场主体10623户，其中，新设企业5304户，比上年增长93.4%；新设个体工商户4927户，增长7.9%。年末在册市场主体44917户，其中企业17058户，个体工商户27859户。

供给侧改革

供给侧结构性改革继续深化。规模以上工业企业产能利用率为77.9%，比上年提高1.8个百分点。年末规模以上工业企业资产负债率为51.8%，比上年末下降0.7个百分点。全年规模以上工业企业每百元营业收入中的成本为79.73元，比全省平均水平低3.84元。高技术服务业、教育、环境治理业投资分别增长36.7%、114.4%和274.8%。

新动能

新动能保持较快发展。规模以上工业中，高新技术产业、装备制造业、战略性新兴产业增加值分别为41.49亿元、10.64亿元、20.96亿元，增长7.4%、3.6%和0.2%。高新技术产业占规模以上工业的比重为35.7%，比上年提高0.2个百分点。

“1+6”产业中，数字经济核心产业增加值8.41亿元，增长6.0%；文创产业、旅游休闲产业、健康产业、金融产业、时尚制造业、高端装备制造业增加值分别增长13.4%、15.3%、11.3%、10.4%、11.1%和11.9%。

二、农业和农村

全年实现农林牧渔业总产值56.39亿元，增长6.2%。农林牧渔业增加值36.27亿元，增长2.6%。其中农业25.69亿元、林业2.79亿元、渔业1.51亿元，农林牧渔服务业0.73亿元，分别增长4.1%、2.3%、10.5%、11.6%；牧业5.55亿元，下降5.5%。

全年蔬菜产量25.86万吨，增长3.4%。水果产量22.85万吨，增长0.2%。水产品产量6469吨，增长0.3%。木材产量6.8万立方米，增长25.9%。肉类总产量1.8万吨，下降13.5%。其中禽肉产量0.7万吨，增长10.9%，猪肉产量1.1万吨，下降23.9%；禽蛋产量6.1万吨，下降6.5%。年末生猪存栏5.18万头，下降25.7%；禽类存栏420.68万羽，增长16.8%。

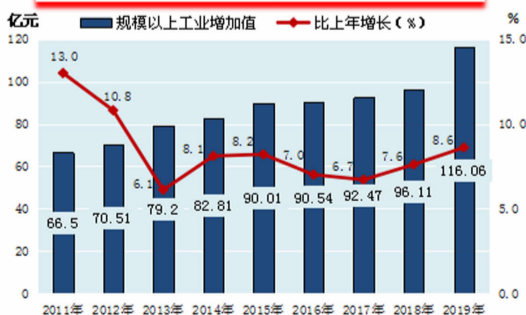
全面践行乡村振兴战略。全年新创建美丽乡村精品村10个，新完成美丽乡村精品示范线1条。新增民宿94家，建成“果蔬乐园”基地21个。全力推进国家森林城市创建，完成珍贵树种造林5560亩。各类农民专业合作社达623家。农业龙头企业107家，其中杭州市级以上60家。培训农民1.63万人，转移就业培训人数1203人。

三、工业和建筑业

(一) 工业

全年工业增加值145.25亿元，增长9.0%，其中规模以上工业增加值116.06亿元，首次突破百亿大关，同比增长8.6%。规模以上工业销售产值445.01亿元，增长9.6%，其中，出口交货值64.53亿元，下降5.0%。规模以上工业新产品产值率达到47.5%，比上年提高9.4个百分点。

图4 2011-2019年规模以上工业增加值及其增长速度



规模以上工业中，前十大行业总产值占规模以上工业的比重为86.8%，其中化学原料和化学制品制造业116.91亿元，非金属矿物制品业85.30亿元，橡胶和塑料制品业54.79亿元，酒、饮料和精制茶制造业37.89亿元。

表3 2019年规模以上工业前十大行业产值情况表

名称	工业总产值		
	绝对值(亿元)	占比(%)	增速(%)
规模以上工业合计	450.76	100.0	9.7
化学原料和化学制品制造业	116.91	26.9	-2.4
非金属矿物制品业	85.30	18.9	16.0
橡胶和塑料制品业	54.79	12.2	84.0
酒、饮料和精制茶制造业	37.89	8.4	-4.4
纺织业	24.26	5.4	1.5
电力、热力生产和供应业	21.93	4.9	3.6
通用设备制造业	18.31	4.1	15.8
金属制品业	12.75	2.8	2.4
电气机械和器材制造业	11.22	2.5	-12.0
医药制造业	8.05	1.8	3.5

全年新增规模以上工业企业35家，比2018年多2家。亿元以上工业企业达到85家。

全年规模以上工业企业利润41.23亿元，比上年下降2.3%。前十大行业中，非金属矿物制品业增长25.4%，电力、热力生产和供应业增长34.9%，电气机械和器材制造业增长62.0%，橡胶和塑料制品业增长2.5%，纺织业增长9.7%。

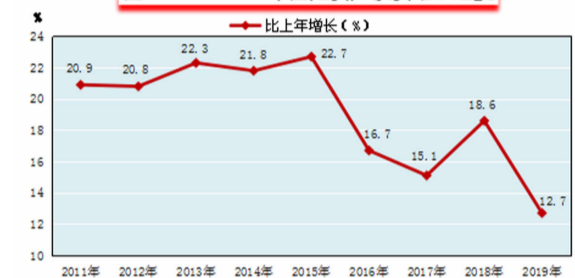
(二) 建筑业

全年建筑业增加值39.29亿元，比上年增长9.1%，占GDP的比重为10.3%。

四、固定资产投资和房地产业

全年固定资产投资比上年增长12.7%。其中，工业投资增长15.1%，交通投资、高新技术产业投资、民间项目投资、生态环境和公共设施投资分别增长12.6%、-15.7%、0.9%和-18.8%。省市县长项目工程开工建设4个，开工率80%。

图5 2011-2019年固定资产投资增长速度



全年房地产开发投资比上年增长8.3%，其中，住宅投资增长3.7%。房屋施工面积316.01万平方米，增长12.1%；竣工面积34.80万平方米，增长161.0%。商品房销售面积38.86万平方米，下降33.6%，其中住宅销售34.30万平方米，下降36.3%；商品房销售额43.21亿元，增长37.4%。

五、国内贸易

全年批发和零售业增加值21.60亿元，增长1.8%；住宿和餐饮业增加值5.26亿元，增长5.9%。社会消费品零售总额比上年增长8.6%。网络零售额103.06亿元，增长19.3%。

在限额以上批发零售贸易业零售额中，粮油、食品类零售额比上年增长11.8%，烟酒类增长75.2%，服装、鞋帽针纺织品类增长34.2%，智能家用电器和音像器材、电子出版物及音像制品类、智能手机分别增长20.4%、22.0%、14.2%。

六、对外经济

全年货物进出口总额9.79亿美元，下降8.9%。其中，出口额9.07亿美元，下降7.5%；进口额0.71亿美元，下降23.0%。按人民币计算，出口总额和进口总额分别为62.50亿元和4.92亿元，下降3.3%和19.4%。全年服务贸易出口额1.06亿美元，增长16.4%。

全年新批外商投资项目12个，合同外资3.06亿美元，实际利用外资1.49亿美元。全年合同外资1000万美元以上项目(含增资)1.54亿美元，增长26.0%。

七、交通运输、邮电和旅游

(一) 交通运输

全年交通运输、仓储和邮政业增加值10.34亿元，增长6.3%。境内等级公路里程1989.535公里，其中高速公路里程107.12公里。全年货物运输总量2159.47万吨，增长5.7%。货物运输周转量282352.21万吨公里，增长6.2%。全年公路旅客运输总量1384.9万人次，增长4.6%。公路旅客运输周转量4.86亿人公里，下降10.0%。

年末全市民用汽车拥有量63681辆，比上年末增长7.5%，其中私人汽车保有量54327辆，增长8.3%。

(二) 邮政电信

全年邮政业务总量1.04亿元，比上年增长28.1%；电信业务总量5.28亿元，增长17.8%。年末移动电话用户数57.74万户，比上年减少2.16万户。固定电话用户数6.99万户，增长4.8%。互联网用户63.81万户，增长6.0%，其中移动互联网用户44.51万户，增长4.6%。全市邮政特快专递业务4.63万件，增长93.5%。

(三) 旅游业

全年旅游总收入134.60亿元，比上年增长24.0%。接待国内外游客1306.2万人次，增长17.0%，其中，国内游客1305.6万人次，增长16.9%，境外游客0.62万人次，增长37.8%。年末各类旅行社18家，星级饭店2家。A级景区5个，比上年增加1个，其中4A级景区4个，比上年增加1个。乡村旅游人数670.77万人次，比上年增长97.5%，实现乡村旅游收入5.56亿元，增长114.0%。

八、金融

全年金融业增加值18.81亿元，增长10.4%。年末金融机构本外币各项存款余额538.39亿元，比上年末增长20.3%。住户本外币存款余额305.42亿元，增长15.9%。金融机构本外币各项贷款余额459.60亿元，增长22.6%。中长期本外币贷款305.08亿元，增长25.2%。

(下转第7版)